


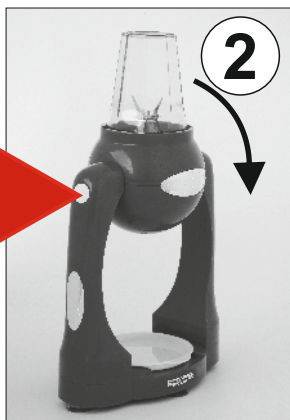
smOOther

Merci de lire attentivement les consignes et de vous familiariser avec le fonctionnement spécifique de l'unité avant de l'utiliser !



1

**Actionner la
touche sécurité !**



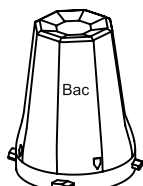
2

Eteindre l'unité

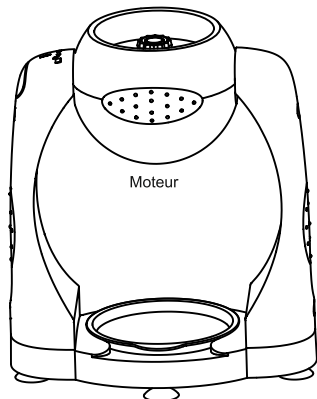
Pour éteindre, il vous suffit d'incliner le bac avec le moteur.

ATTENTION !

Avant de faire tourner le bac/moteur, merci d'appuyer sur la touche sécurité pour déverrouiller l'unité ! Eviter d'appliquer une pression trop forte qui risquerait d'endommager votre équipement.



Lames coupantes



Fixation du bac et nettoyage !

ATTENTION !

Ne jamais installer ni ôter les lames coupantes lorsque l'unité est allumée !

le bac et les lames ne peuvent être enlevés que dans certaines positions.

Pour des raisons de sécurité, le moteur de la machine à smoothie ne fonctionne que lorsque le bac et le moteur sont installés.

Moteur en position basse :

Les bacs peuvent être insérés ou retirés.

Moteur en position haute :

Fonctionnement avec le bac installé. Le bac est fixe et ne peut pas être retiré.

Moteur en position haute (sans le bac) :

Les lames peuvent être désinstallées afin d'être nettoyées et remplacées si nécessaire.